

Konto G Suite – instrukcja

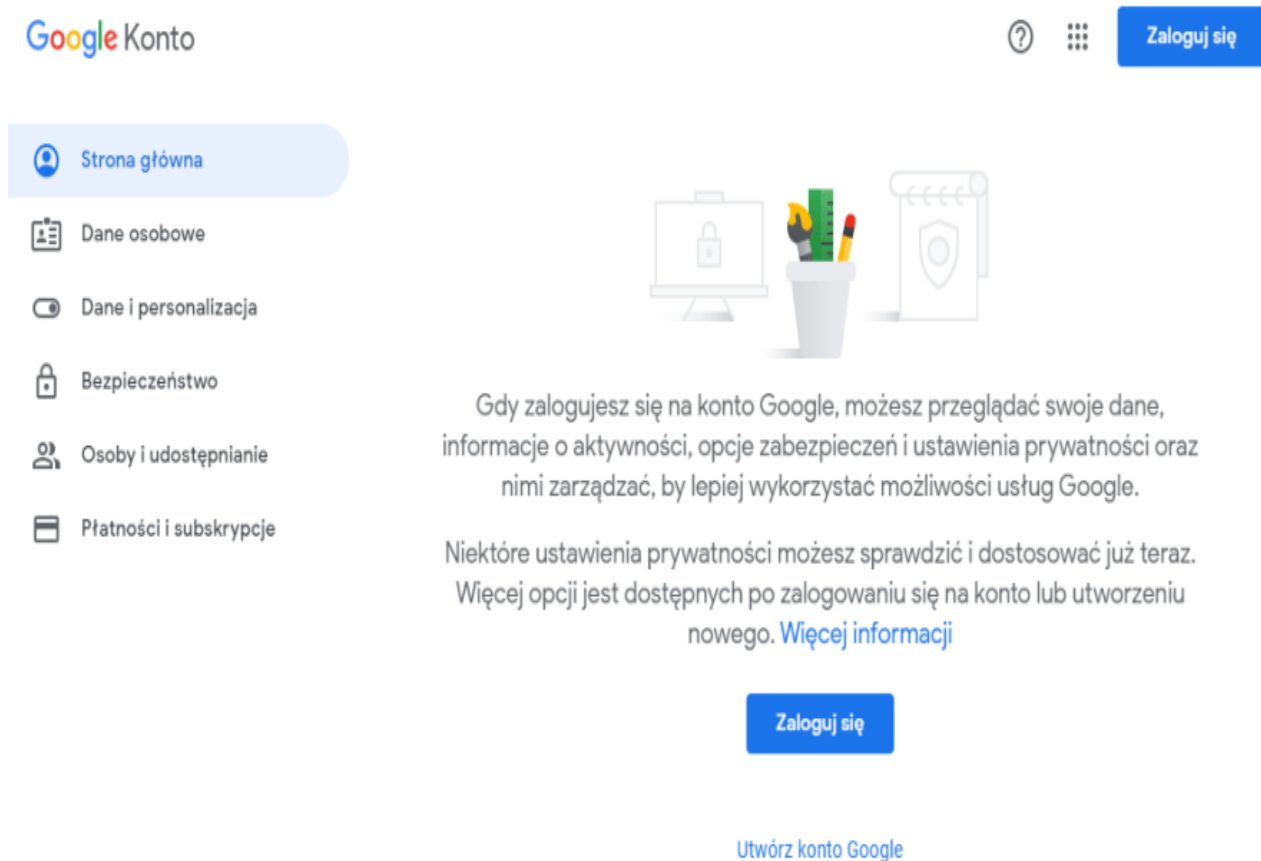
Twoja przygoda z kontem szkolnym G Suite dla Szkół i Uczelni – dla Ciebie jako ucznia/uczennicy naszej szkoły, konto to da wiele możliwości komunikacji, oraz pracy i nauki.

Jeśli chcesz zalogować się na swoje konto musisz posiadać swój adres w domenie szkolnej sp319.pl oraz hasło, które otrzymałaś/eś od swojego nauczyciela:

Logowanie:

1. Wejdź na stronę: <https://myaccount.google.com> - > pojawi się poniższe okno - >

Kliknij: zaloguj się



Google Konto

Strona główna

Dane osobowe

Dane i personalizacja

Bezpieczeństwo

Osoby i udostępnianie

Płatności i subskrypcje

Gdy zalogujesz się na konto Google, możesz przeglądać swoje dane, informacje o aktywności, opcje zabezpieczeń i ustawienia prywatności oraz nimi zarządzać, by lepiej wykorzystać możliwości usług Google.

Niektóre ustawienia prywatności możesz sprawdzić i dostosować już teraz. Więcej opcji jest dostępnych po zalogowaniu się na konto lub utworzeniu nowego. [Więcej informacji](#)

Zaloguj się

[Utwórz konto Google](#)

2. Wpisz swój adres e-mail, otrzymany od nauczyciela:

Google

Zaloguj się

Użyj konta Google

Adres e-mail lub telefon

krzysztof.kowalski@sp319.pl

[Nie pamiętasz adresu?](#)

To nie Twój komputer? Aby zalogować się prywatnie, użyj trybu gościa. [Dowiedz się więcej](#)

[Utwórz konto](#) [Dalej](#)

polski ▾

[Pomoc](#)

[Prywatność](#)

[Warunki](#)

3. Naciśnij przycisk z napisem: Dalej


4. Wpisz swoje hasło:

Google

Witamy

krzysztof.kowalski@sp319.pl ▾

Wpisz hasło

..... 

[Nie pamiętasz hasła?](#) [Dalej](#)


polski ▾

[Pomoc](#)

[Prywatność](#)

[Warunki](#)

5. Naciśnij przycisk -> Dalej



Witamy na Twoim nowym koncie

Witamy na Twoim nowym koncie: k.kowalski@sp3lubon.pl. Jest ono zgodne z wieloma [usługami Google](#), ale to administrator domeny sp3lubon.pl decyduje, które usługi są na nim dostępne. Wskazówki na temat korzystania z nowego konta znajdziesz w [Centrum pomocy Google](#).

Gdy korzystasz z usług Google, administrator domeny ma dostęp do informacji o Twoim koncie k.kowalski@sp3lubon.pl, w tym wszystkich danych, które przechowujesz na nim w usługach Google. Więcej dowiesz się [tutaj](#) lub z polityki prywatności swojej organizacji, jeśli taki dokument obowiązuje. Aby używać usług Google (np. poczty e-mail) do celów prywatnych, możesz utworzyć osobne konto. Gdy masz wiele kont Google, możesz [wybierać, którego z nich chcesz użyć](#) w danej usłudze Google, i w dowolnej chwili [przełączać się między nimi](#). Nazwa użytkownika i zdjęcie profilowe pomagają upewnić się, że korzystasz z właściwego konta.


Jeśli Twoja organizacja zapewnia Ci dostęp do [podstawowych usług G Suite](#), korzystanie z nich podlega umowie o użytkowaniu G Suite zawartej przez Twoją organizację. Udostępnienie wszystkich innych usług Google włączonych przez administratora („Usługi dodatkowe”) podlega [Warunkom korzystania z usług Google i Polityce prywatności Google](#). Niektóre Usługi dodatkowe mogą też podlegać [szczególnym, związanym z nimi warunkom](#). Korzystanie z dowolnych usług udostępnionych przez administratora oznacza zaakceptowanie obowiązujących warunków dotyczących danej usługi.

Kliknij „Akceptuję” poniżej, by potwierdzić, że rozumiesz opisany sposób działania konta k.kowalski@sp3lubon.pl oraz akceptujesz [Warunki korzystania z usług Google i Politykę prywatności Google](#).

Akceptuję


6. Zaakceptuj regulamin.

7. Pamiętaj! Zmień hasło na swoje (zachowaj zasady bezpieczeństwa – hasło musi mieć minimum 8 znaków w tym małe i wielkie litery oraz znaki specjalne©)



zmiana hasła do konta
krzysztof.kowalski@sp319.pl

[Dowiedz się, jak wybrać silne hasło](#)



Utwórz nowe, silne hasło, którego nie używasz w innych witrynach.

Utwórz hasło

Potwierdź hasło

Zmień hasło

8. Super 😊 Jesteś już zalogowany na swoim koncie G Suite.

Zapamiętaj swoje hasło, ponieważ nikt oprócz Ciebie go nie zna 😊

The screenshot shows the Google Account management interface. At the top left is the 'Google Konto' logo and a search bar with the text 'Przeszukaj konto Google'. On the right are icons for help, a grid menu, and a profile icon with the letter 'K'. A left sidebar contains navigation options: 'Strona główna' (highlighted), 'Dane osobowe', 'Dane i personalizacja', 'Bezpieczeństwo', 'Osoby i udostępnianie', and 'Płatności i subskrypcje'. The main content area features a large profile picture with the letter 'K' and the name 'Cześć, Krzysztof Kowalski'. Below the name is the text: 'Zarządzaj swoimi danymi, prywatnością i bezpieczeństwem, by jak najlepiej wykorzystać możliwości usług Google'. There are four main management cards: 1. 'Prywatność i personalizacja' with a description about data usage and a 'Zarządzaj danymi i personalizacją' button. 2. 'Dbamy o bezpieczeństwo Twojego konta' with a description about security checks and a 'Rozpocznij' button. 3. 'Miejsce na koncie' showing '0 GB w użyciu' and a 'Zarządzaj miejscem na Dysku' button. 4. 'Sprawdź Ustawienia prywatności' with a description about privacy settings and a 'Rozpocznij' button. At the bottom, there is a note about viewing settings for other Google services and a 'Więcej informacji' link, accompanied by a small profile icon.

Google Konto ? ☰ K

Strona główna
Dane osobowe
Dane i personalizacja
Bezpieczeństwo
Osoby i udostępnianie
Płatności i subskrypcje

Cześć, Krzysztof Kowalski

Zarządzaj swoimi danymi, prywatnością i bezpieczeństwem, by jak najlepiej wykorzystać możliwości usług Google

Prywatność i personalizacja
Przejrzyj dane na swoim koncie Google i określ, jaka aktywność ma być zapisywana w celu personalizowania usług Google
[Zarządzaj danymi i personalizacją](#)

Dbamy o bezpieczeństwo Twojego konta
Sprawdzanie zabezpieczeń zawiera spersonalizowane porady pozwalające zabezpieczyć konto.
[Rozpocznij](#)

Miejsce na koncie
Miejsce na koncie jest współużytkowane przez usługi Google, takie jak Gmail i Zdjęcia
0 GB w użyciu
[Zarządzaj miejscem na Dysku](#)

Sprawdź Ustawienia prywatności
Ten przewodnik krok po kroku pomoże Ci wybrać ustawienia prywatności, które będą dla Ciebie najlepsze
[Rozpocznij](#)

Tylko Ty widzisz swoje ustawienia. Możesz też sprawdzić ustawienia Map, wyszukiwarki i innych usług Google, z których najczęściej korzystasz. Google szanuje prywatność Twoich danych i dba o ich bezpieczeństwo. [Więcej informacji](#)